

Φωτιστικό Σώμα Οδοφωτισμού Nibel 250

Lighting Fixture Nibel 250

Κέλυφος: Χυτοπρεσαριστό κράμα αλουμίνιου, πρόσβαση στο μηχανισμό έναυσης από πάνω

Κάτοπτρο: Ανοδιωμένο στεγανό ενιαίο φύλλο αλουμινίου υψηλής καθαρότητας

Κάλυμμα: Σκληρυμένο γυαλί 5mm

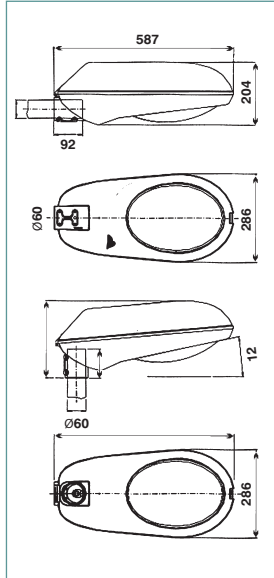
Υψος ιστού: 5m - 12m

Προστασία: Χώρος λαμπτήρα : IP65
Χώρος οργάνων : IP65

Πηγή φωτισμού: 70W - 250W HPS / MH -E40

Χρώμα: RAL 9016

Εφαρμογές: Οδοφωτισμός, Πάρκα, Πλατείες, Δημόσιοι χώροι, Πεζόδρομοι, Πάρκινγκ



Body: Pressure die - cast aluminium, gear access from top.

Reflector: Anodized and sealed single piece high purity aluminium plate.

Cover: 5mm toughened glass. Access to the lamp from bottom

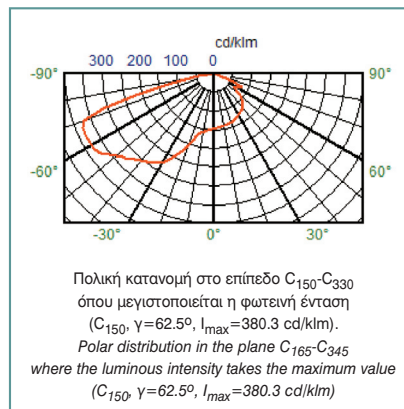
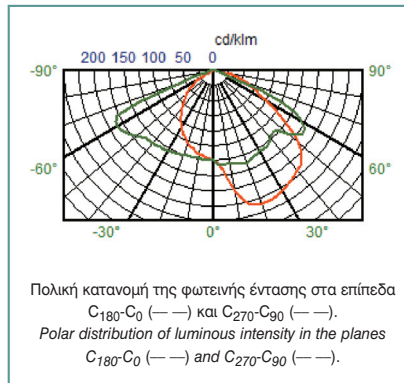
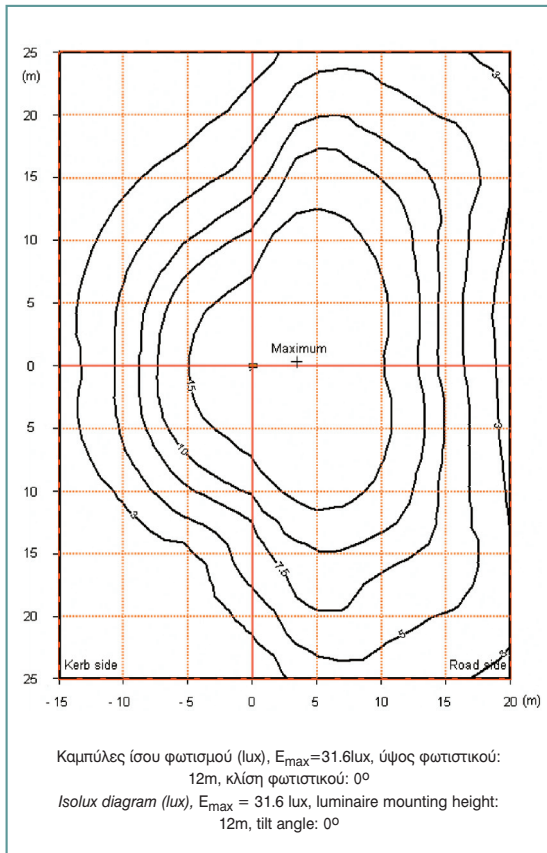
Mounting Height: 5m - 12m

IP: Optical compartment IP65
Control gear compartment IP65

Lighting Sources: 70W - 250W HPS / MH -E40

Finishing: RAL 9016

Applications: Roadway, Motorway
Commercial area,
Industrial area, Parking,
Service area



BIOMEK ABEE